

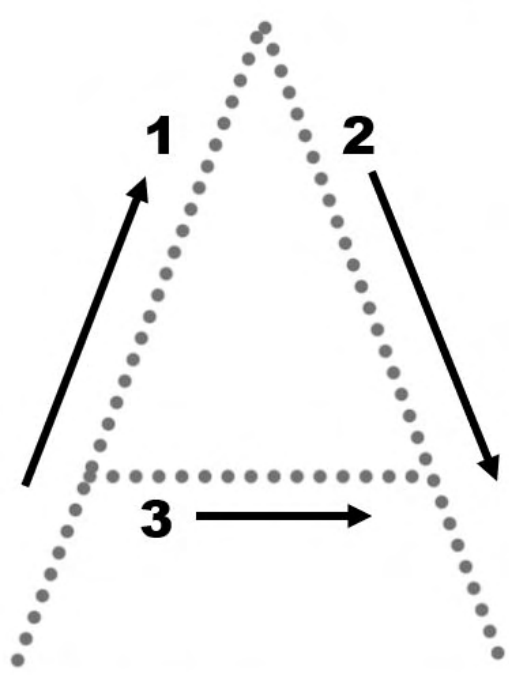


ចំណាងដើម្បី: ស្ទាស់តួអក្សរ (A) និងដាត់ពណ៌



ស្កេន QR Code

សាលាមត្តេយ្យ ថ្នាក់កម្រិត

ឈ្មោះ: កាលបរិច្ឆេទ

<p>១ . គូសតាមស្នាមចុចអក្សរ (A)</p>	<p>២ . គូររង្វង់អក្សរ(A) និងដាត់ពណ៌រូបភាព</p>	
	 <p>ANT</p>	<p>Y</p> <p>A</p> <p>K</p>
<p>៣ . គូសតាមស្នាមគំនូសអក្សរ (A)</p>	<p>៤ . គូររង្វង់ជុំវិញតួអក្សរ (A)</p>	
	<p>G F T A</p> <p>B L C P</p> <p>A O S A</p>	

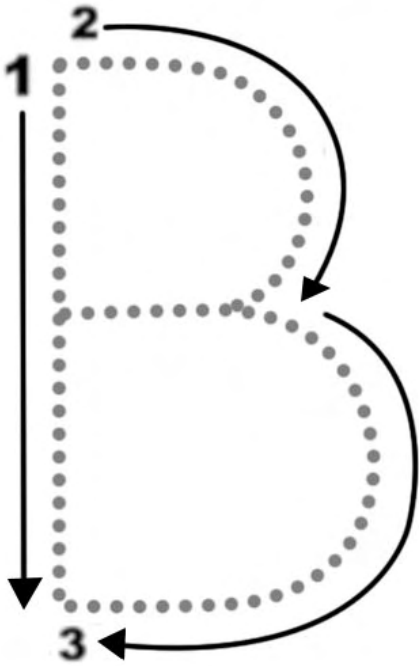


ចំណេះដឹង: ស្គាល់តួអក្សរ (B) និងដាត់ពណ៌



ស្កេន QR Code

សាលាមត្តេយ្យ ថ្នាក់កម្រិត

ឈ្មោះ: កាលបរិច្ឆេទ

<p>១ . គូសតាមស្នាមចុចអក្សរ (B)</p>	<p>២ . គូររង្វង់អក្សរ(B) និងដាត់ពណ៌រូបភាព</p>	
	 <p>BEE</p>	<p>B</p> <p>V</p> <p>D</p>
<p>៣ . គូសតាមស្នាមគំនូសអក្សរ (B)</p>	<p>៤ . គូររង្វង់ជុំវិញតួអក្សរ (B)</p>	
	<p>D B L Y</p> <p>B U Y D</p> <p>D B U B</p>	

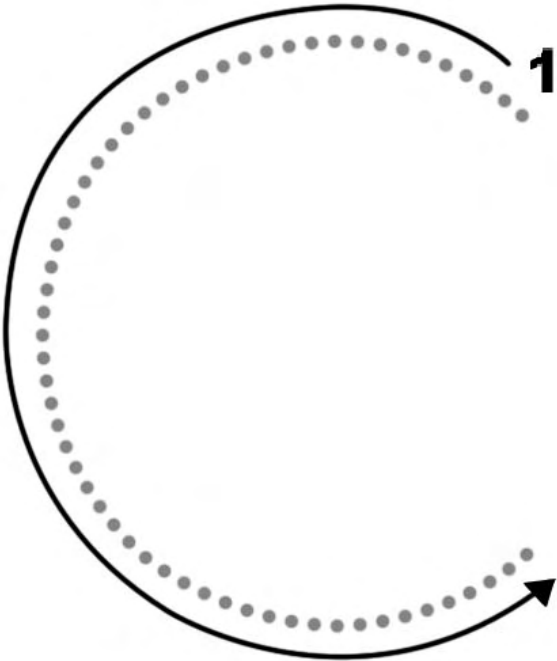
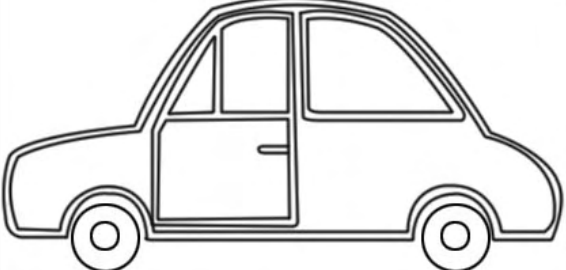
ចំណាងដើម្បី: ស្ថានភាពអក្សរ (C) និងដាត់ពណ៌



ស្កេន QR Code

សាលាមត្តេយ្យ ថ្នាក់កម្រិត

ឈ្មោះ: កាលបរិច្ឆេទ

<p>១ . គូសតាមស្នាមចុចអក្សរ (C)</p> 	<p>២ . គូររង្វង់អក្សរ(C) និងដាត់ពណ៌រូបភាព</p> <div style="display: flex; align-items: center; justify-content: center;">  <div style="margin-left: 20px;"> <p>O</p> <p>Q</p> <p>C</p> </div> </div> <p style="text-align: center; font-size: 24px;">CAR</p>
<p>៣ . គូសតាមស្នាមគំនូសអក្សរ (C)</p> <div style="display: flex; flex-wrap: wrap; justify-content: space-around; padding: 10px;"> <div style="margin: 10px;">C</div> <div style="margin: 10px;">C</div> <div style="margin: 10px;">C</div> <div style="margin: 10px;">C</div> <div style="margin: 10px;">C</div> <div style="margin: 10px;">C</div> </div>	<p>៤ . គូររង្វង់ជុំវិញអក្សរ (C)</p> <div style="display: flex; flex-wrap: wrap; justify-content: space-around; padding: 10px;"> <div style="margin: 10px;">A</div> <div style="margin: 10px;">H</div> <div style="margin: 10px;">U</div> <div style="margin: 10px;">V</div> <div style="margin: 10px;">J</div> <div style="margin: 10px;">I</div> <div style="margin: 10px;">K</div> <div style="margin: 10px;">G</div> <div style="margin: 10px;">X</div> <div style="margin: 10px;">F</div> <div style="margin: 10px;">K</div> <div style="margin: 10px;">C</div> </div>

ចំណាងដើម្បី: ស្នាមចុចអក្សរ (D) និងជាត់ពណ៌



ស្កេន QR Code

សាលាមត្តេយ្យ ថ្នាក់កម្រិត

ឈ្មោះ: កាលបរិច្ឆេទ

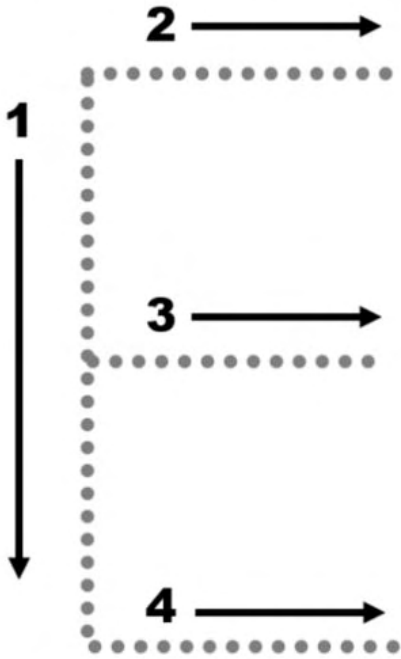


<p>១ . គូសតាមស្នាមចុចអក្សរ (D)</p>	<p>២ . គូររង្វង់អក្សរ(D) និងជាត់ពណ៌រូបភាព</p>	
	<p>DUCK</p>	<p>U</p> <p>O</p> <p>D</p>
<p>៣ . គូសតាមស្នាមគំនូសអក្សរ (D)</p>	<p>៤ . គូររង្វង់ជុំវិញអក្សរ (D)</p>	
	<p>G U D T</p> <p>P D U D</p> <p>D T B C</p>	

ចំណាងដើម្បី: ស្នាមស្នាមចុចអក្សរ (E) និងជាតំណាង



ស្កេន QR Code

សាលាមត្តេយ្យ ថ្នាក់កម្រិត
 ឈ្មោះ កាលបរិច្ឆេទ

<p>១ . គូសតាមស្នាមចុចអក្សរ (E)</p>	<p>២ . គូររង្វង់អក្សរ(E) និងជាតំណាងរូបភាព</p>	
	 <p>ELEPHANT</p>	<p>E</p> <p>B</p> <p>F</p>
<p>៣ . គូសតាមស្នាមគំនូសអក្សរ (E)</p>	<p>៤ . គូររង្វង់ជុំវិញអក្សរ (E)</p>	
	<p>R U E D</p> <p>F E J K</p> <p>S D U E</p>	

ចំណាងដើម្បី: ស្គាល់តួអក្សរ (F) និងដាត់ពណ៌



ស្កេន QR Code

សាលាមត្តេយ្យ ថ្នាក់កម្រិត
 ឈ្មោះ: កាលបរិច្ឆេទ:

<p>១ . គូសតាមស្នាមចុចអក្សរ (F)</p>	<p>២ . គូររង្វង់អក្សរ(F) និងដាត់ពណ៌រូបភាព</p>	
	<p>FISH</p>	<p>F</p> <p>S</p> <p>E</p>
<p>៣ . គូសតាមស្នាមគំនូសអក្សរ (F)</p>	<p>៤ . គូររង្វង់ជុំវិញតួអក្សរ (F)</p>	
	<p>S I F H</p> <p>E U F E</p> <p>P F E I</p>	

ចំណាងដើម្បី: ស្នាមស្នាមចុចអក្សរ (G) និងជាត់ពណ៌



ស្កេន QR Code

សាលាមត្តេយ្យ ថ្នាក់កម្រិត
 ឈ្មោះ: កាលបរិច្ឆេទ

<p>១ . គូសតាមស្នាមចុចអក្សរ (G)</p>	<p>២ . គូររង្វង់អក្សរ(G) និងជាត់ពណ៌រូបភាព</p> <p>GUITAR</p> <p>D</p> <p>G</p> <p>O</p>
<p>៣ . គូសតាមស្នាមគំនូសអក្សរ (G)</p>	<p>៤ . គូររង្វង់ជុំវិញអក្សរ (G)</p> <p>G Y S I</p> <p>U C G T</p> <p>P G R C</p>

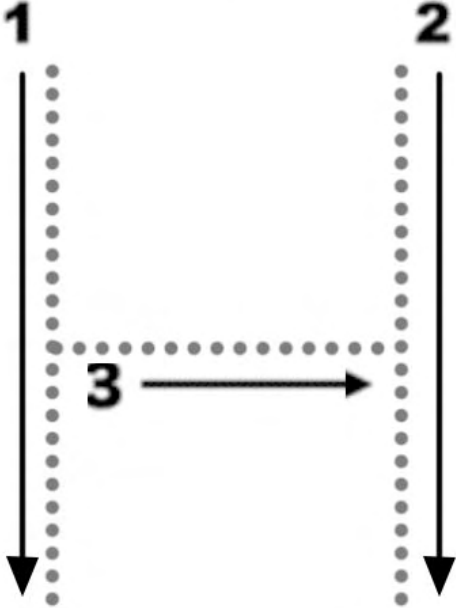


ចំណាងដើម្បី: ស្គាល់តួអក្សរ (H) និងដាត់ពណ៌



ស្កេន QR Code

សាលាមត្តេយ្យ ថ្នាក់កម្រិត

ឈ្មោះ: កាលបរិច្ឆេទ

<p>១ . គូសតាមស្នាមចុចអក្សរ (H)</p>	<p>២ . គូររង្វង់អក្សរ(H) និងដាត់ពណ៌រូបភាព</p>	
	 <p>HAND</p>	<p>H</p> <p>E</p> <p>K</p>
<p>៣ . គូសតាមស្នាមគំនូសអក្សរ (H)</p>	<p>៤ . គូររង្វង់ជុំវិញតួអក្សរ (H)</p>	
	<p>E H U R</p> <p>H W U H</p> <p>R H N D</p>	

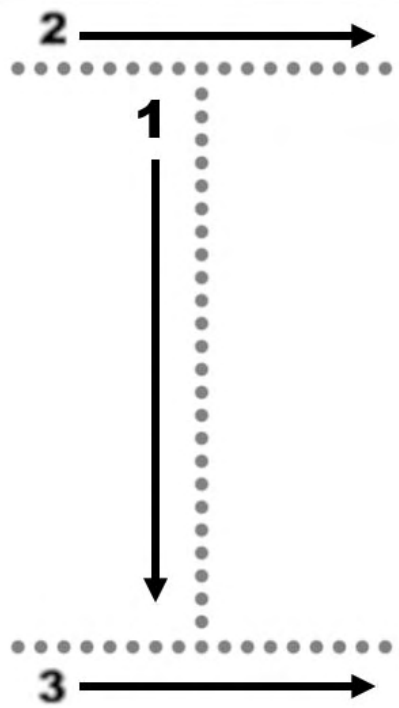

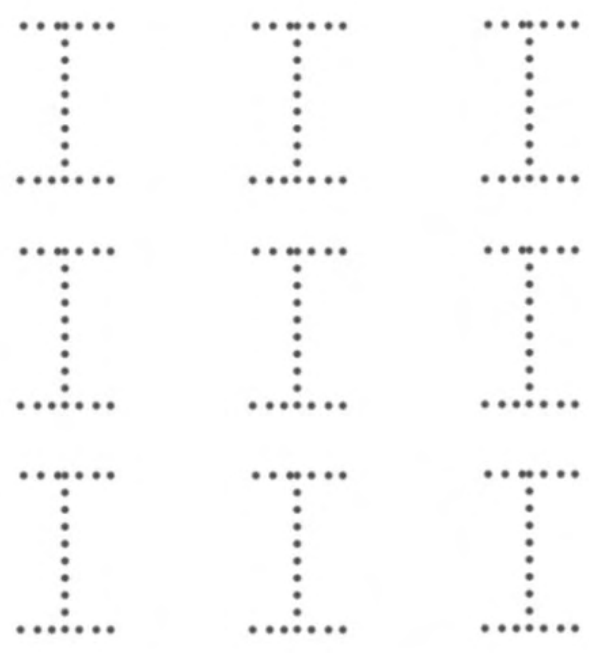
ចំណាងដើម្បី: ស្នាមស្នាមចុចអក្សរ (I) និងជាត់ពណ៌



ស្កេន QR Code

សាលាមត្តេយ្យ ថ្នាក់កម្រិត

ឈ្មោះ: កាលបរិច្ឆេទ

<p>១ . គូសតាមស្នាមចុចអក្សរ (I)</p>	<p>២ . គូររង្វង់អក្សរ(I) និងជាត់ពណ៌រូបភាព</p>	
	 <p>ILLNESS</p>	<p>L I E</p>
<p>៣ . គូសតាមស្នាមគំនូសអក្សរ (I)</p>	<p>៤ . គូររង្វង់ជុំវិញអក្សរ (I)</p>	
	<p>I L R M S D I E N I L I</p>	

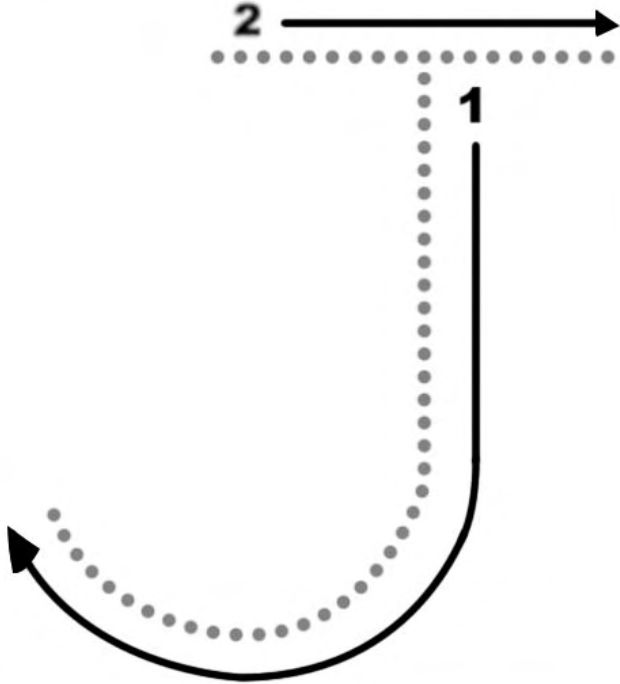
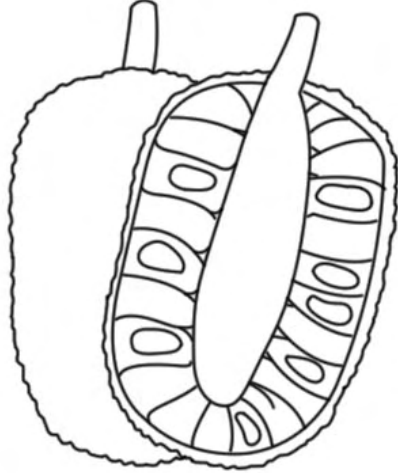

ចំណាងដើម្បី: ស្ពាន់តូអក្សរ (J) និងជាត់ពណ៌



ស្កេន QR Code

សាលាមត្តេយ្យ ថ្នាក់កម្រិត

ឈ្មោះ: កាលបរិច្ឆេទ

<p>១ . គូសតាមស្ពាន់តូអក្សរ (J)</p>	<p>២ . គូររង្វង់អក្សរ(J) និងជាត់ពណ៌រូបភាព</p>	
	 <p>JACKFRUIT</p>	<p>L</p> <p>J</p> <p>I</p>
<p>៣ . គូសតាមស្ពាន់តូអក្សរ (J)</p>	<p>៤ . គូររង្វង់ជុំវិញតួអក្សរ (J)</p>	
	<p>J K E L</p> <p>S F J E</p> <p>J S L J</p>	

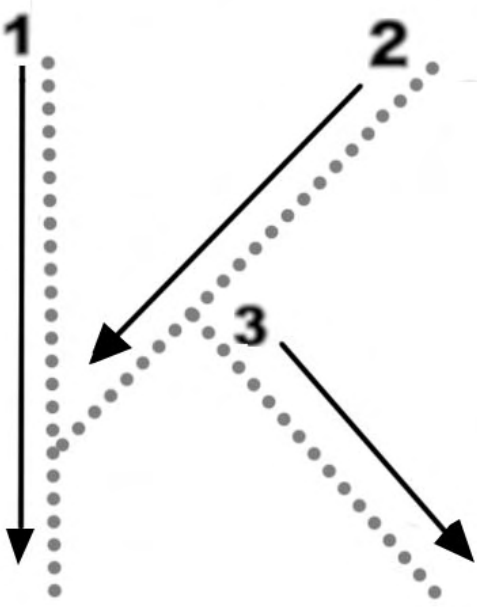
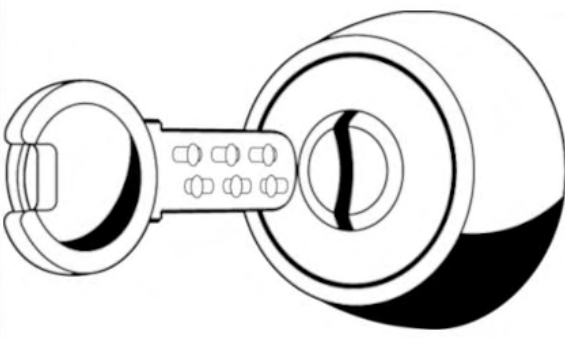

ចំណាងជើង: ស្ទាល់តួអក្សរ (K) និងផាត់ពណ៌



ស្កេន QR Code

សាលាមត្តេយ្យ ថ្នាក់កម្រិត

ឈ្មោះ: កាលបរិច្ឆេទ

<p>១ . គូសតាមស្នាមចុចអក្សរ (K)</p>	<p>២ . គូររង្វង់អក្សរ(K) និងផាត់ពណ៌រូបភាព</p>	
	 <p>KEY</p>	<p>K</p> <p>P</p> <p>Z</p>
<p>៣ . គូសតាមស្នាមគំនូសអក្សរ (K)</p>	<p>៤ . គូររង្វង់ជុំវិញតួអក្សរ (K)</p>	
	<p>K L Y K</p> <p>A S K Y</p> <p>U K E K</p>	





ចំណាងដើម្បី: ស្នាមចុចអក្សរ (L) និងជាតំណាង



ស្កេន QR Code

សាលាមត្តេយ្យ ថ្នាក់កម្រិត

ឈ្មោះ: កាលបរិច្ឆេទ

<p>១ . គូសតាមស្នាមចុចអក្សរ (L)</p>	<p>២ . គូររង្វង់អក្សរ(L) និងជាតំណាងរូបភាព</p>	
		<p>L</p> <p>T</p> <p>R</p>
<p>៣ . គូសតាមស្នាមគំនូសអក្សរ (L)</p>	<p>៤ . គូររង្វង់ជុំវិញអក្សរ (L)</p>	
		

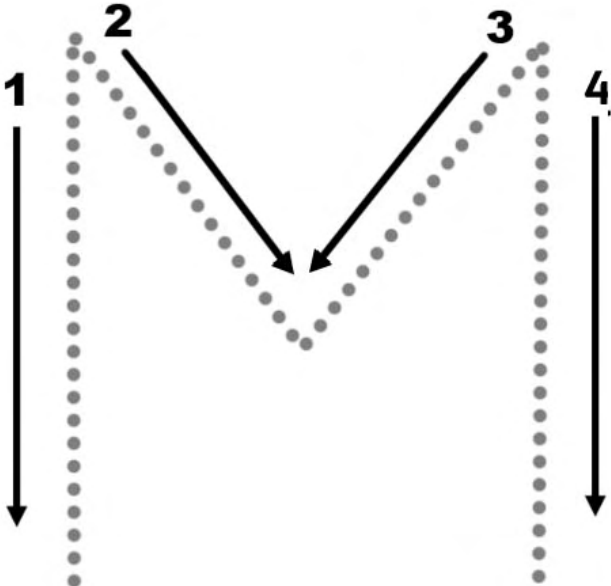
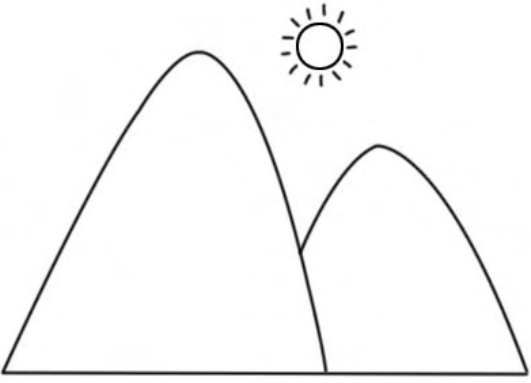

ចំណាងដើម្បី: ស្នាមស្នាមចុចអក្សរ (M) និងជាតំណាង



ស្កេន QR Code

សាលាមត្តេយ្យ ថ្នាក់កម្រិត

ឈ្មោះ: កាលបរិច្ឆេទ

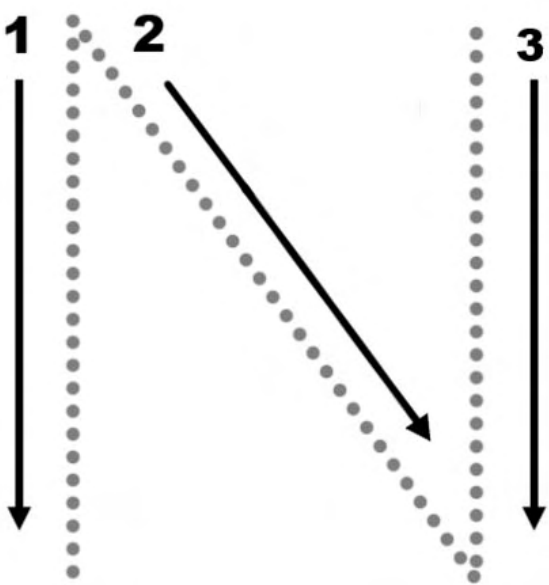



<p>១ . គូសតាមស្នាមចុចអក្សរ (M)</p>	<p>២ . គូររង្វង់អក្សរ(M) និងជាតំណាងរូបភាព</p>	
	 <p>MOUNTAIN</p>	<p>H</p> <p>N</p> <p>M</p>
<p>៣ . គូសតាមស្នាមគំនូសអក្សរ (M)</p>	<p>៤ . គូររង្វង់ជុំវិញអក្សរ (M)</p>	
	<p>N K M U</p> <p>M N W M</p> <p>U B N M</p>	

ចំណាងដើម្បី: ស្នាមស្នាមចុចអក្សរ (N) និងដាត់ពណ័រ



ស្កេន QR Code

សាលាមត្តេយ្យ ថ្នាក់កម្រិត
 ឈ្មោះ: កាលបរិច្ឆេទ:

<p>១ . គូសតាមស្នាមចុចអក្សរ (N)</p>	<p>២ . គូររង្វង់អក្សរ(N) និងដាត់ពណ័ររូបភាព</p>	
	 <p>NECKLESS</p>	<p>H</p> <p>N</p> <p>K</p>
<p>៣ . គូសតាមស្នាមគំនូសអក្សរ (N)</p>	<p>៤ . គូររង្វង់ជុំវិញតួអក្សរ (N)</p>	
		

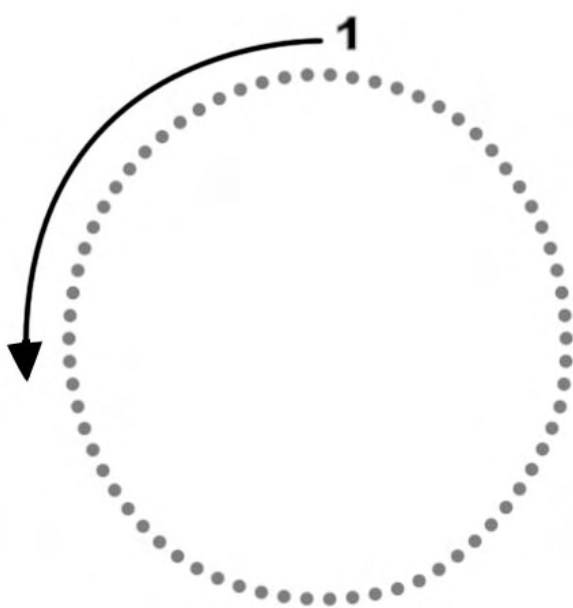


ចំណាងដើម្បី: ស្នាមចុះអក្សរ (O) និងដាត់ពណ៌



ស្កេន QR Code

សាលាមត្តេយ្យ ថ្នាក់កម្រិត

ឈ្មោះ: កាលបរិច្ឆេទ

<p>១ . គូសតាមស្នាមចុះអក្សរ (O)</p> 	<p>២ . គូររង្វង់អក្សរ(O) និងដាត់ពណ៌រូបភាព</p>  <p>OYSTER</p> <div style="display: flex; align-items: center; justify-content: center;"> <div style="border: 1px solid black; padding: 5px; margin: 2px;">C</div> <div style="border: 1px solid black; padding: 5px; margin: 2px;">O</div> <div style="border: 1px solid black; padding: 5px; margin: 2px;">Q</div> </div>
<p>៣ . គូសតាមស្នាមគំនូសអក្សរ (O)</p> 	<p>៤ . គូររង្វង់ជុំវិញតួអក្សរ (O)</p> <div style="display: flex; flex-wrap: wrap; justify-content: space-around; text-align: center;"> <div style="font-size: 2em; margin: 10px;">Q</div> <div style="font-size: 2em; margin: 10px;">Y</div> <div style="font-size: 2em; margin: 10px;">B</div> <div style="font-size: 2em; margin: 10px;">O</div> <div style="font-size: 2em; margin: 10px;">O</div> <div style="font-size: 2em; margin: 10px;">C</div> <div style="font-size: 2em; margin: 10px;">D</div> <div style="font-size: 2em; margin: 10px;">R</div> <div style="font-size: 2em; margin: 10px;">U</div> <div style="font-size: 2em; margin: 10px;">P</div> <div style="font-size: 2em; margin: 10px;">O</div> <div style="font-size: 2em; margin: 10px;">G</div> </div>

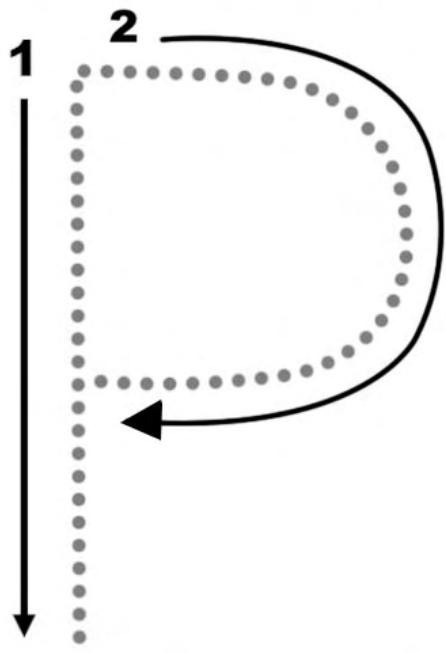


ចំណាងដើម្បី: ស្នាមចុចអក្សរ (P) និងដាត់ពណ៌



ស្កេន QR Code

សាលាមត្តេយ្យ ថ្នាក់កម្រិត

ឈ្មោះ: កាលបរិច្ឆេទ

<p>១ . គូសតាមស្នាមចុចអក្សរ (P)</p>	<p>២ . គូររង្វង់អក្សរ(P) និងដាត់ពណ៌រូបភាព</p>	
	 <p>PINEAPPLE</p>	<p>P</p> <p>R</p> <p>D</p>
<p>៣ . គូសតាមស្នាមគំនូសអក្សរ (P)</p>	<p>៤ . គូររង្វង់ជុំវិញតួអក្សរ (P)</p>	
	<p>Q Y B P</p> <p>B P D Q</p> <p>P M P U</p>	

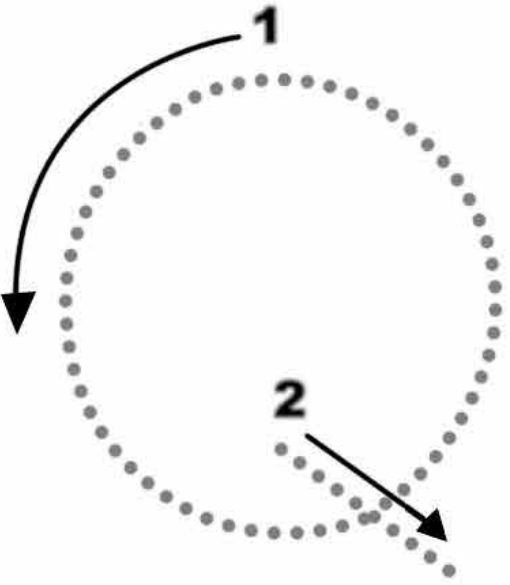


ចំណាងជើង: ស្គាល់តួអក្សរ (Q) និងជាតំណាង



ស្កេន QR Code

សាលាមត្តេយ្យ ថ្នាក់កម្រិត

ឈ្មោះ: កាលបរិច្ឆេទ

<p>១ . គូសតាមស្នាមចុចអក្សរ (Q)</p>	<p>២ . គូររង្វង់អក្សរ(Q) និងជាតំណាងរូបភាព</p>	
	 <p>QUEEN</p>	<p>O</p> <p>C</p> <p>Q</p>
<p>៣ . គូសតាមស្នាមគំនូសអក្សរ (Q)</p>	<p>៤ . គូររង្វង់ជុំវិញតួអក្សរ (Q)</p>	
	<p>Q U S H</p> <p>S P Q I</p> <p>A Q U N</p>	

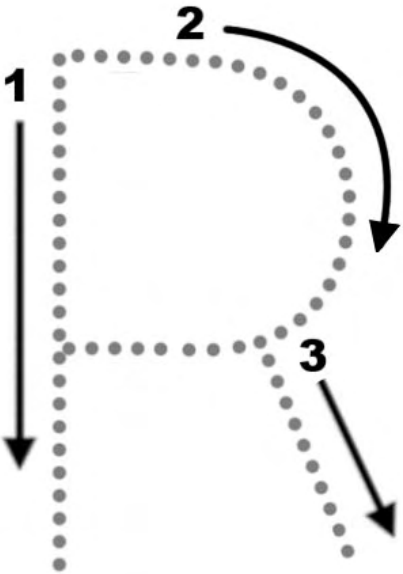


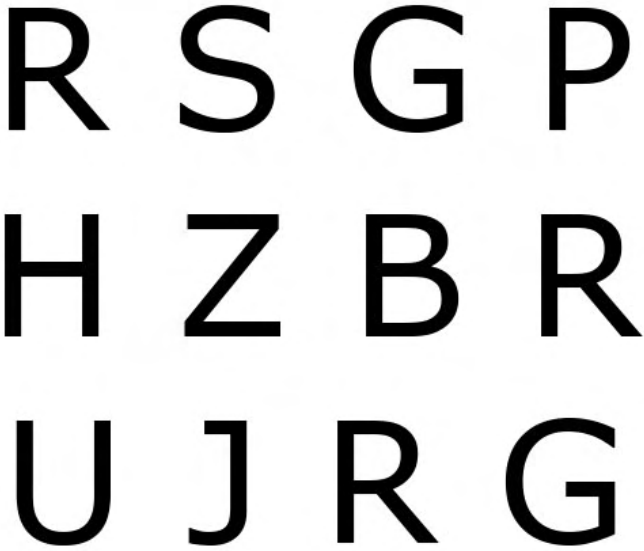
ចំណាងដើម្បី: ស្នាមចុចអក្សរ (R) និងជាត់ពណ៌



ស្កេន QR Code

សាលាមត្តេយ្យ ថ្នាក់កម្រិត

ឈ្មោះ: កាលបរិច្ឆេទ

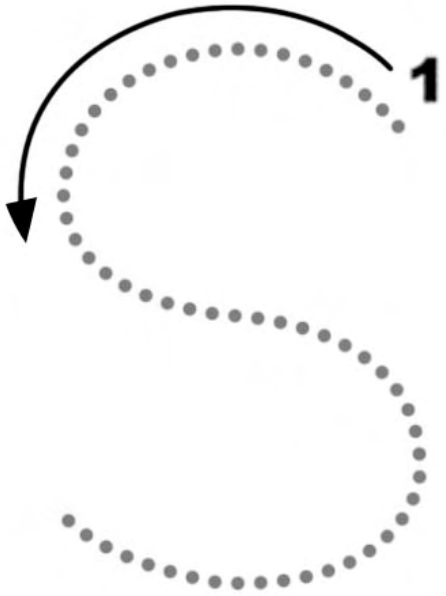


<p>១ . គូសតាមស្នាមចុចអក្សរ (R)</p>	<p>២ . គូររង្វង់អក្សរ(R) និងជាត់ពណ៌រូបភាព</p>	
	 <p>RABBIT</p>	<p>G</p> <p>R</p> <p>L</p>
<p>៣ . គូសតាមស្នាមគំនូសអក្សរ (R)</p>	<p>៤ . គូររង្វង់ជុំវិញអក្សរ (R)</p>	
		

ចំណាងដើម្បី: ស្នាមញញឹម (S) និងដាត់ពណ៌



ស្កេន QR Code

សាលាមត្តេយ្យ ថ្នាក់កម្រិត
 ឈ្មោះ: កាលបរិច្ឆេទ

<p>១ . គូសតាមស្នាមចុចអក្សរ (S)</p>	<p>២ . គូររង្វង់អក្សរ(S) និងដាត់ពណ៌រូបភាព</p>	
	<p>SMILE</p> 	<p>Z</p> <p>S</p> <p>B</p>
<p>៣ . គូសតាមស្នាមគំនូសអក្សរ (S)</p>	<p>៤ . គូររង្វង់ជុំវិញអក្សរ (S)</p>	
	<p>G S Y X</p> <p>Y A H S</p> <p>S O G Z</p>	

ចំណាងដើម្បី: ស្នាមស្នាមចុចអក្សរ (T) និងជាតំណាង



ស្កេន QR Code

សាលាមត្តេយ្យ ថ្នាក់កម្រិត

ឈ្មោះ: កាលបរិច្ឆេទ

<p>១ . គូសតាមស្នាមចុចអក្សរ (T)</p>	<p>២ . គូររង្វង់អក្សរ(T) និងជាតំណាងរូបភាព</p>	
	<p>TIGER</p>	<p>V</p> <p>Y</p> <p>T</p>
<p>៣ . គូសតាមស្នាមគំនូសអក្សរ (T)</p>	<p>៤ . គូររង្វង់ជុំវិញអក្សរ (T)</p>	
	<p>T H A U</p> <p>P T X J</p> <p>Q L E T</p>	

ចំណាងជើង: ស្ពាល់តួអក្សរ (U) និងជាត់ពណ៌



ស្កេន QR Code

សាលាបុត្តយ្យ ថ្នាក់កម្រិត

ឈ្មោះ: កាលបរិច្ឆេទ

<p>១ . គូសតាមស្ពាមចុចអក្សរ (U)</p>	<p>២ . គូររង្វង់អក្សរ(U) និងជាត់ពណ៌រូបភាព</p>	
	<p>UMBRELLA</p>	<p>U</p> <p>J</p> <p>C</p>
<p>៣ . គូសតាមស្ពាមគំនូសអក្សរ (U)</p>	<p>៤ . គូររង្វង់ជុំវិញតួអក្សរ (U)</p>	
	<p>H C Y U</p> <p>S U I U</p> <p>U F J T</p>	

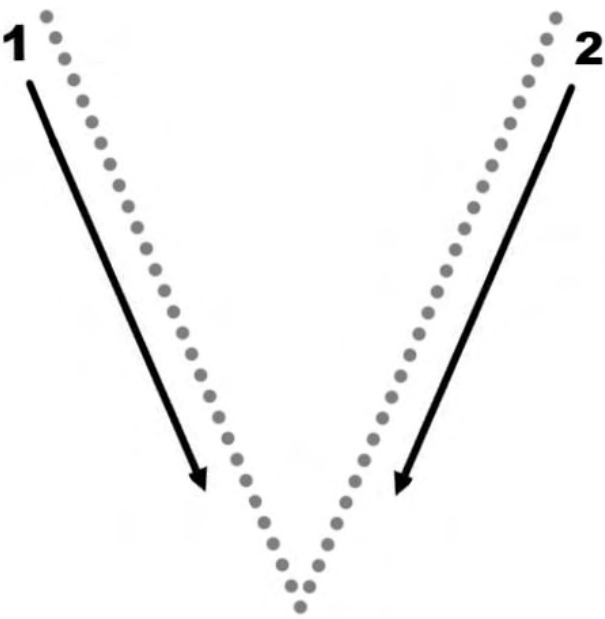


ចំណាងដើង: ស្ថាប័នអក្សរ (V) និងផាត់ពណ៌



ស្កេន QR Code

សាលាមត្តេយ្យ ថ្នាក់កម្រិត

ឈ្មោះ: កាលបរិច្ឆេទ

<p>១ . គូសតាមស្នាមចុចអក្សរ (V)</p>	<p>២ . គូររង្វង់អក្សរ(V) និងផាត់ពណ៌រូបភាព</p>	
		<p>V</p> <p>W</p> <p>Y</p>
<p>៣ . គូសតាមស្នាមគំនូសអក្សរ (V)</p>	<p>៤ . គូររង្វង់ជុំវិញតួអក្សរ (V)</p>	
	<p>V A I U</p> <p>X I B V</p> <p>H V Y S</p>	

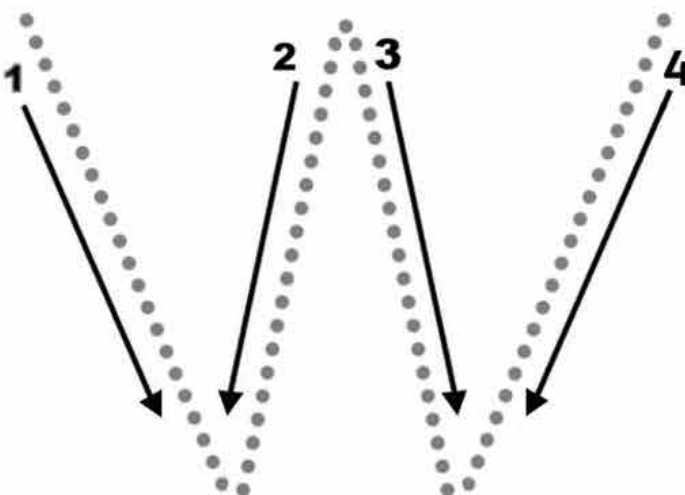


ចំណាងដើង: ស្ទាស់ត្រូវអក្សរ (W) និងជាត់ពណ័រ



ស្កេន QR Code

សាលាមត្តេយ្យ ថ្នាក់កម្រិត

ឈ្មោះ: កាលបរិច្ឆេទ

<p>១ . គូសតាមស្នាមចុចអក្សរ (W)</p>	<p>២ . គូររង្វង់អក្សរ(W) និងជាត់ពណ័ររូបភាព</p>	
	 <p>WATCH</p>	<p>W</p> <p>V</p> <p>Y</p>
<p>៣ . គូសតាមស្នាមគំនូសអក្សរ (W)</p>	<p>៤ . គូររង្វង់ជុំវិញតួអក្សរ (W)</p>	
	<p>H A K W</p> <p>P W G C</p> <p>U Y W T</p>	

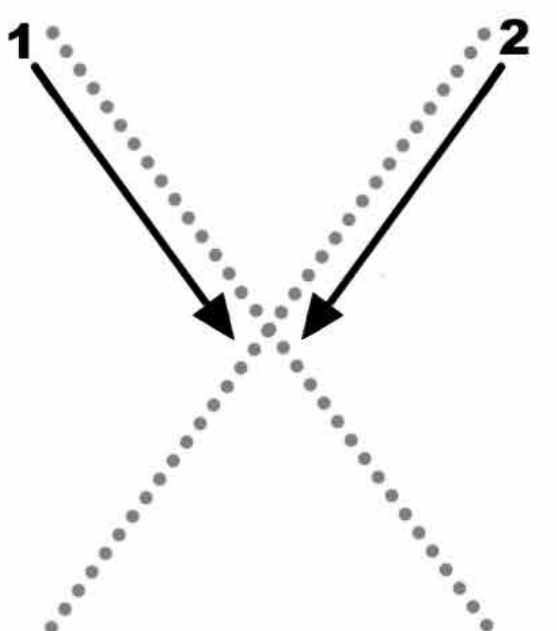


ចំណាងដើម្បី: ស្នាមត្រូវអក្សរ (X) និងដាត់ពណ៌



ស្កេន QR Code

សាលាមត្តេយ្យ ថ្នាក់កម្រិត

ឈ្មោះ: កាលបរិច្ឆេទ

<p>១ . គូសតាមស្នាមចុចអក្សរ (X)</p>	<p>២ . គូររង្វង់អក្សរ(X) និងដាត់ពណ៌រូបភាព</p>	
		<p>X</p> <p>K</p> <p>Z</p>
<p>៣ . គូសតាមស្នាមគំនូសអក្សរ (X)</p>	<p>៤ . គូររង្វង់ជុំវិញអក្សរ (X)</p>	
	<p>X I S G</p> <p>S G I X</p> <p>S U X K</p>	

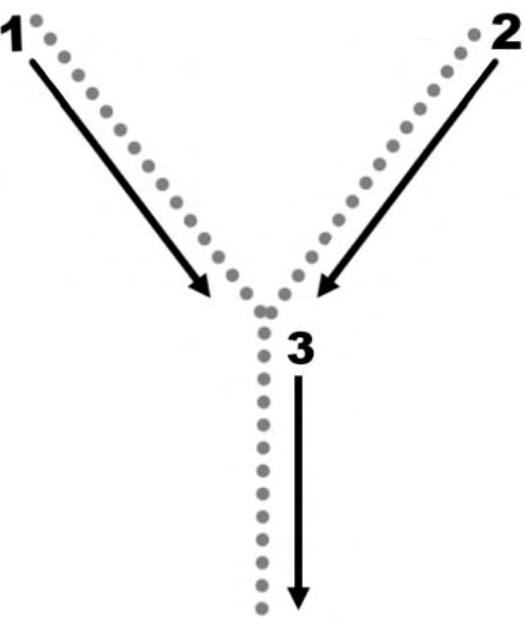


ចំណាងដើម្បី: ស្ពាល់ត្រូវអក្សរ (Y) និងជាតំណាងរូបភាព



ស្កេន QR Code

សាលាមត្តេយ្យ ថ្នាក់កម្រិត

ឈ្មោះ: កាលបរិច្ឆេទ

<p>១ . គូសតាមស្ពាមចុចអក្សរ (Y)</p>	<p>២ . គូររង្វង់អក្សរ(Y) និងជាតំណាងរូបភាព</p>	
	 <p>YOLK</p>	<p>Y</p> <p>V</p> <p>X</p>
<p>៣ . គូសតាមស្ពាមគំនូសអក្សរ (Y)</p>	<p>៤ . គូររង្វង់ជុំវិញតួអក្សរ (Y)</p>	
	<p>A Y B F</p> <p>D C H Y</p> <p>N M Y I</p>	

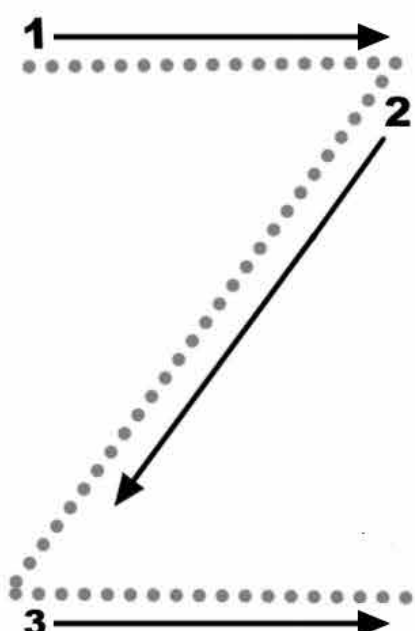


ចំណាងដើង: ស្ថានភាពអក្សរ (Z) និងជាតំណាង



ស្កេន QR Code

សាលាមត្តេយ្យ ថ្នាក់កម្រិត

ឈ្មោះ: កាលបរិច្ឆេទ

<p>១ . គូសតាមស្នាមចុចអក្សរ (Z)</p>	<p>២ . គូររង្វង់អក្សរ(Z) និងជាតំណាងរូបភាព</p>	
		<p>D</p> <p>G</p> <p>Z</p>
<p>៣ . គូសតាមស្នាមគំនូសអក្សរ (Z)</p>	<p>៤ . គូររង្វង់ជុំវិញអក្សរ (Z)</p>	
	<p>O K Z Y</p> <p>A G D B</p> <p>M G J Z</p>	